Jour 9

Phonologie

- Lire la fiche du son (oi)(dans le cahier violet)
- Faire les exercices du livret jour 9
- Dictée de syllabes et de mots:
- moi; droi; foi; soir; devoir ; poitrine

Lecture

- Lire l'histoire de Taoki p 78 p 79

Production d'écrit

- Écrit plusieurs phrases sur ce que fait Taoki avec la colombe.

Calcul mental

- Dictée de nombres : 36 , 25, 12 , 15, 48 , 22, 45, 56, 24, 11, 30, 53
- Dictez ces nombres que votre enfant doit réussir à écrire en chiffres.

Numération

Vers les dizaines

3 Écris le nombre de points.



4 Complète.

10 + 1 = ...	20 + 5 = ...	20 + 7 = ...
20 + 2 = ...	20 + 9 = ...	30 + 2 = ...
30 + 9 = ...	30 + 5 = ...	30 + 8 = ...

Questionner le monde

- Rappel de la leçon

  Nous avons travaillé sur l'espace et plus particulièrement sur la représentation de l'espace qui nous entoure. Nous avons constaté que pour représenter un lieu il est possible de faire une maquette. Une maquette c'est la représentation d'un espace en volume, avec des objets miniatures (très petits) pour représenter les objets de la réalité. Par exemple nous avons utilisé des legos pour représenter les meubles de la classe.

- Exercice :
  Entoure les photos de maquettes





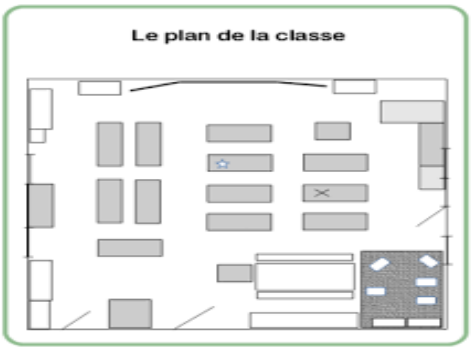

- Défi du jour :
  Constitue une maquette de ta chambre avec des legos ou petits jouets et envoie une photo de ta maquette aux maîtresses.